



ФЕДЕРАЛЬНАЯ СЛУЖБА
ГОСУДАРСТВЕННОЙ СТАТИСТИКИ

Строительство в Воронежской области



за январь-август 2023 года



ФЕДЕРАЛЬНАЯ СЛУЖБА
ГОСУДАРСТВЕННОЙ СТАТИСТИКИ

Строительство в Воронежской области

за январь-август 2023 года

01

ОБЪЕМ РАБОТ ПО ВИДУ ДЕЯТЕЛЬНОСТИ
«СТРОИТЕЛЬСТВО»

02

ВВОД ЗДАНИЙ И СООРУЖЕНИЙ

03

ЖИЛИЩНОЕ СТРОИТЕЛЬСТВО

04

ВВОД ДОМОВ И КВАРТИР

05

РАСПРЕДЕЛЕНИЕ ЖИЛЫХ ДОМОВ
ПО МАТЕРИАЛАМ СТЕН

06

РАСПРЕДЕЛЕНИЕ ЖИЛЫХ ДОМОВ ПО ЭТАЖНОСТИ

07

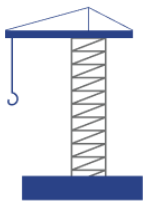
ВВОД В ДЕЙСТВИЕ ОТДЕЛЬНЫХ МОЩНОСТЕЙ
И ОБЪЕКТОВ ПРОИЗВОДСТВЕННОГО
НАЗНАЧЕНИЯ

08

ВВОД В ДЕЙСТВИЕ МОЩНОСТЕЙ И ОБЪЕКТОВ
СОЦИАЛЬНОГО НАЗНАЧЕНИЯ

* Ежемесячные данные оперативной статистики





ОБЪЕМ РАБОТ ПО ВИДУ ДЕЯТЕЛЬНОСТИ «СТРОИТЕЛЬСТВО»

Объем работ, выполненных по виду деятельности «Строительство» по полному кругу организаций за январь-август 2023 года

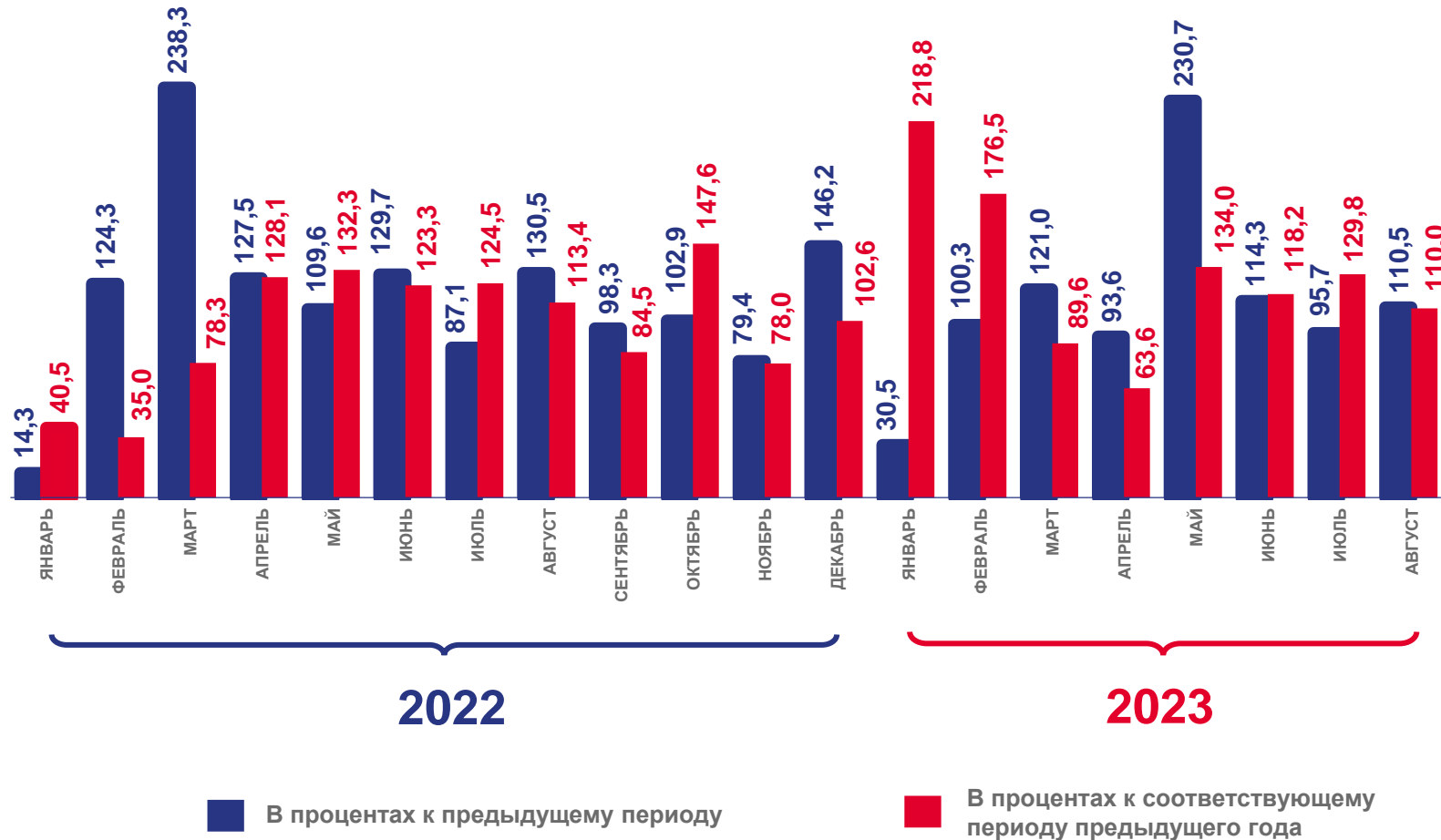
млн рублей

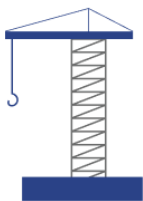
88 219,4

116,0%

к соответствующему периоду предыдущего года

в процентах





СТРУКТУРА РАБОТ ПО ВИДУ ДЕЯТЕЛЬНОСТИ «СТРОИТЕЛЬСТВО»

в процентах к итогу

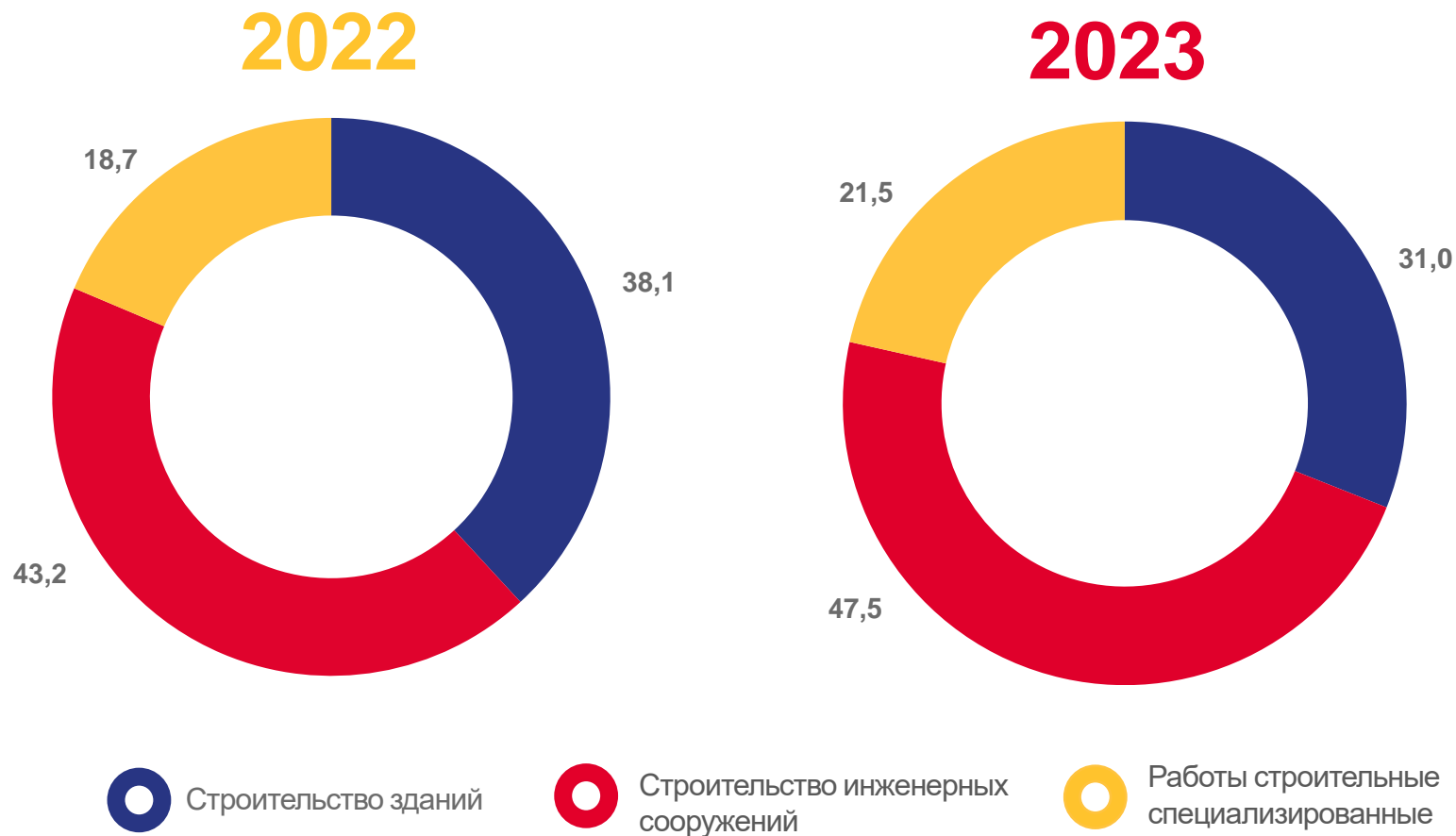
Объем работ, выполненных по виду деятельности «Строительство» крупными и средними организациями за январь-август 2023 года

млн рублей

19 434,4

119,3%

к соответствующему периоду предыдущего года

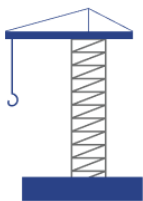


Строительство зданий

Строительство инженерных сооружений

Работы строительные специализированные





ВВОД ЗДАНИЙ И СООРУЖЕНИЙ

Введено в действие (эксплуатацию) зданий по видам за январь-август 2023 года

4 834 единиц

Всего

4 613 единиц

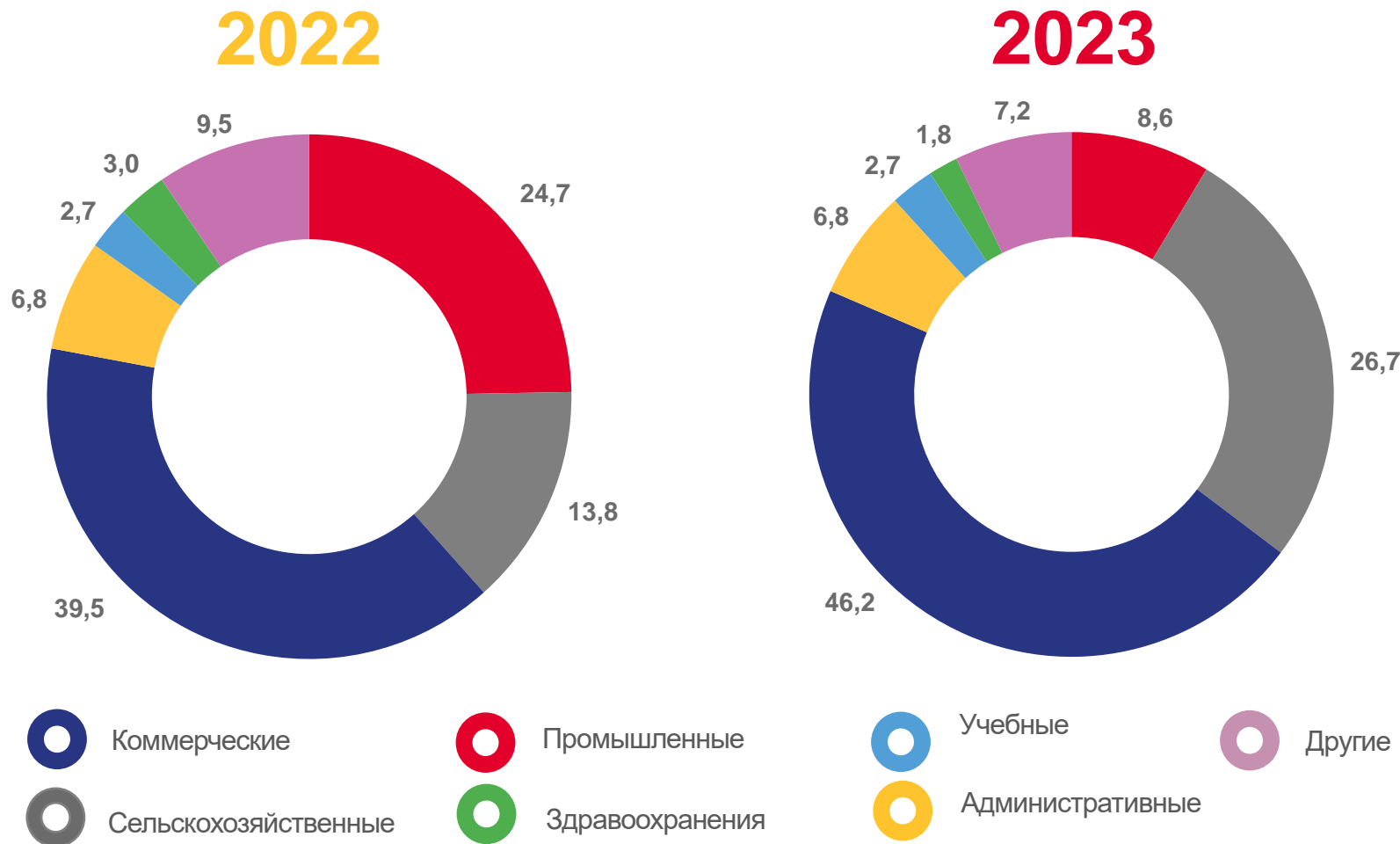
Жилого назначения

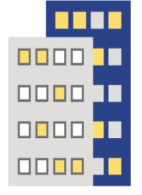
221 единиц

Нежилого назначения

Здания нежилого назначения

в процентах к итогу





ЖИЛИЩНОЕ СТРОИТЕЛЬСТВО

Введено в действие жилых домов

за январь-август 2023 года

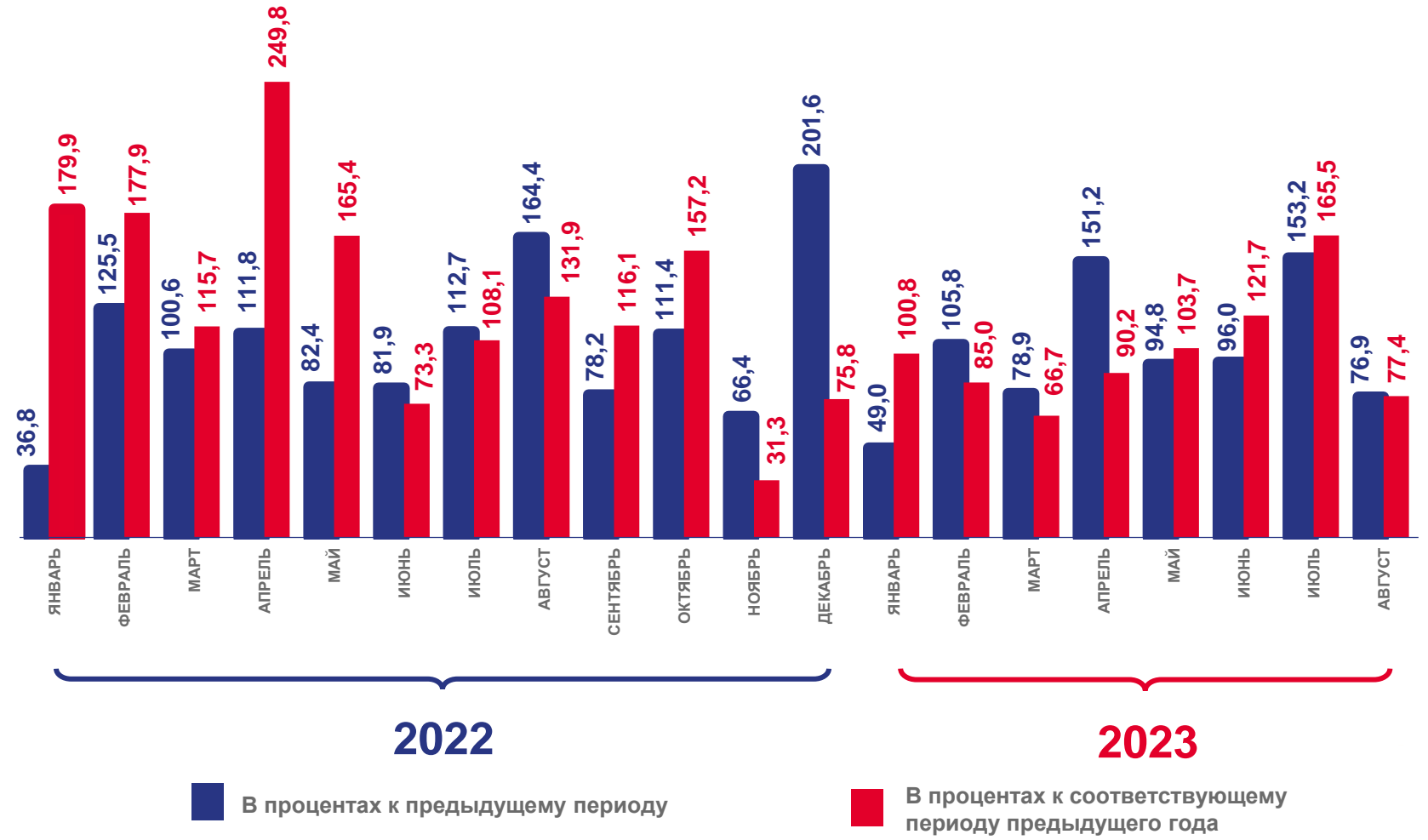
1 173,9

ТЫС. КВ. М

98,1%

к соответствующему периоду предыдущего года

в процентах





ИНДИВИДУАЛЬНОЕ ЖИЛИЩНОЕ СТРОИТЕЛЬСТВО

в процентах

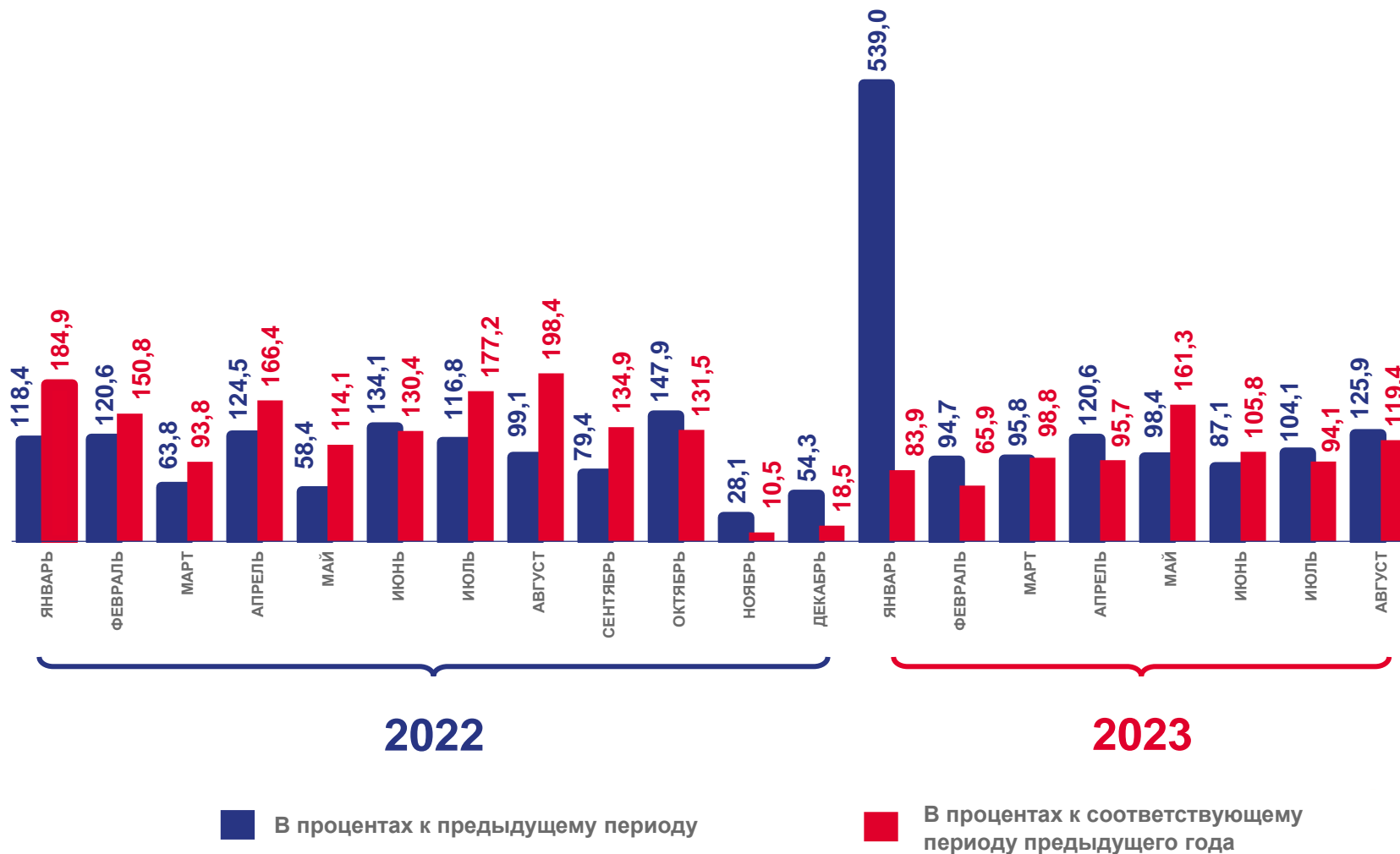
Введено в действие
индивидуальных жилых домов
за январь-август 2023 года

ТЫС. КВ. М

702,2

98,3%

к соответствующему
периоду предыдущего
года





ЖИЛИЩНОЕ СТРОИТЕЛЬСТВО В СЕЛЬСКОЙ И ГОРОДСКОЙ МЕСТНОСТИ

Показатели ввода в действие
жилых домов в сельской
и городской местности

за январь-август 2023 года

468,6

ТЫС. КВ. М

Введено в сельской местности

82,3%

к соответствующему
периоду предыдущего
года

704,2

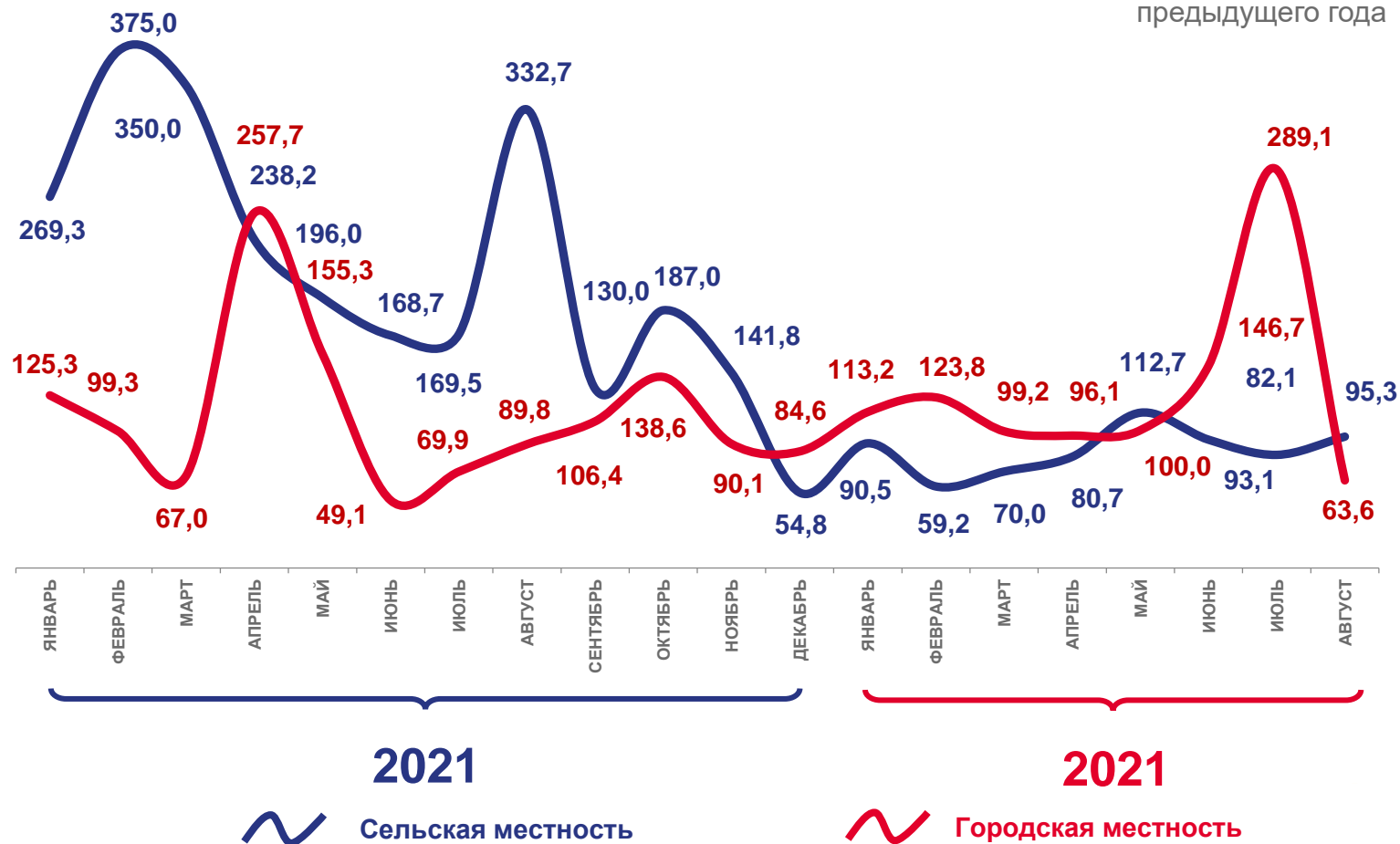
ТЫС. КВ. М

Введено в городской местности

112,4%

к соответствующему
периоду предыдущего
года

в процентах к соответствующему месяцу
предыдущего года





ВВОД ДОМОВ И КВАРТИР

ЯНВАРЬ-АВГУСТ 2023 ГОДА



ВВЕДЕНО ВСЕГО

ДОМОВ

единиц

4 613

квартир

единиц

12 761



ПРЕДПРИЯТИЯМИ
И ОРГАНИЗАЦИЯМИ

ДОМОВ

единиц

201

квартир

единиц

8 349



ИНДИВИДУАЛЬНЫМИ
ЗАСТРОЙЩИКАМИ

ДОМОВ

единиц

4 412

квартир

единиц

4 412





РАСПРЕДЕЛЕНИЕ ПОСТРОЕННЫХ ЮРИДИЧЕСКИМИ ЛИЦАМИ ЖИЛЫХ ДОМОВ ПО МАТЕРИАЛАМ СТЕН

ЯНВАРЬ-АВГУСТ 2023 ГОДА

в процентах к итогу

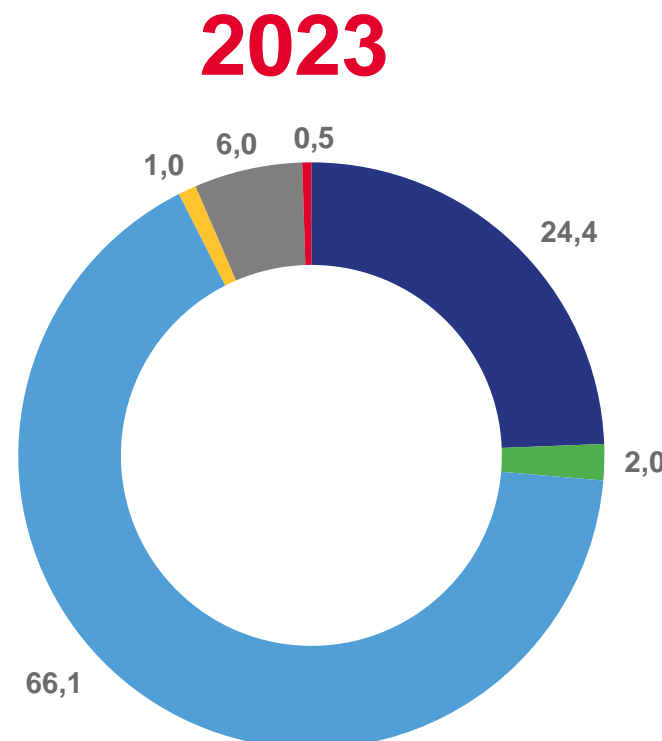
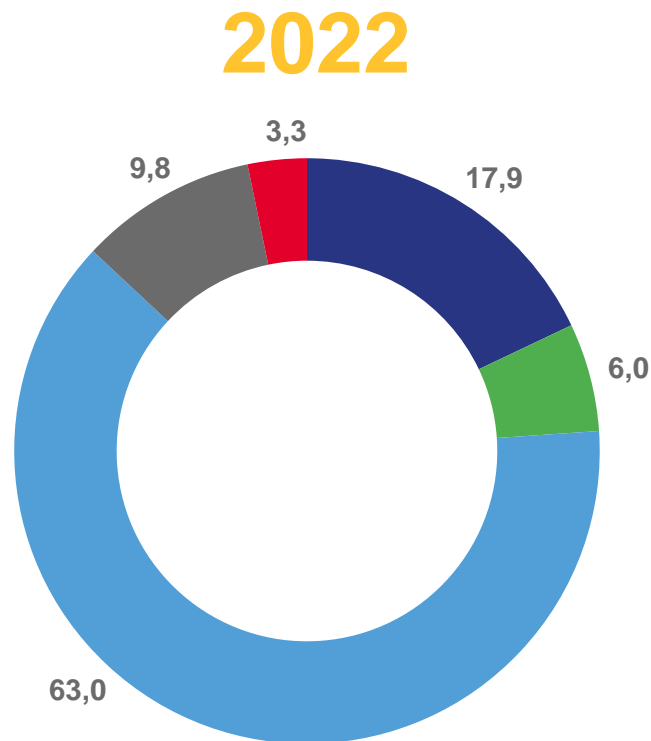
Введено в действие жилых домов

201 единиц

январь-август 2023 года

184 единиц

январь-август 2022 года



- Кирпичные
- Панельные

- Блочные
- Деревянные

- Монолитные
- Прочие





РАСПРЕДЕЛЕНИЕ ИНДИВИДУАЛЬНЫХ ЖИЛЫХ ДОМОВ ПО МАТЕРИАЛАМ СТЕН

ЯНВАРЬ-АВГУСТ 2023 ГОДА

в процентах к итогу

Введено в действие жилых домов

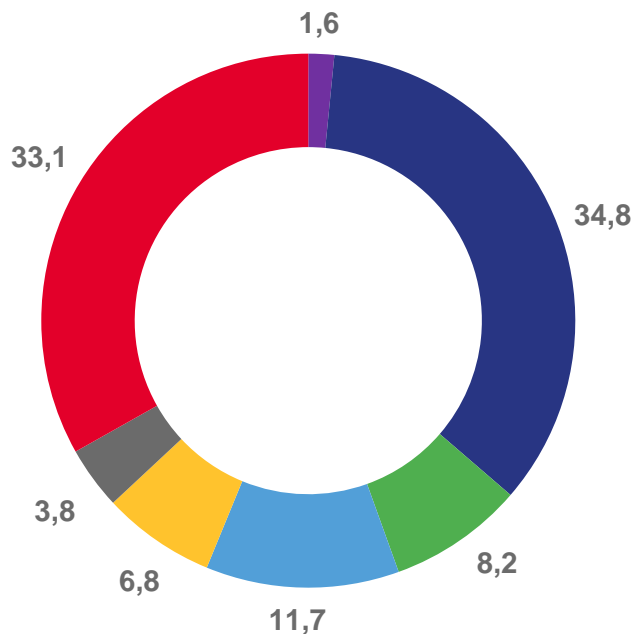
4 412 единиц

январь-август 2023 года


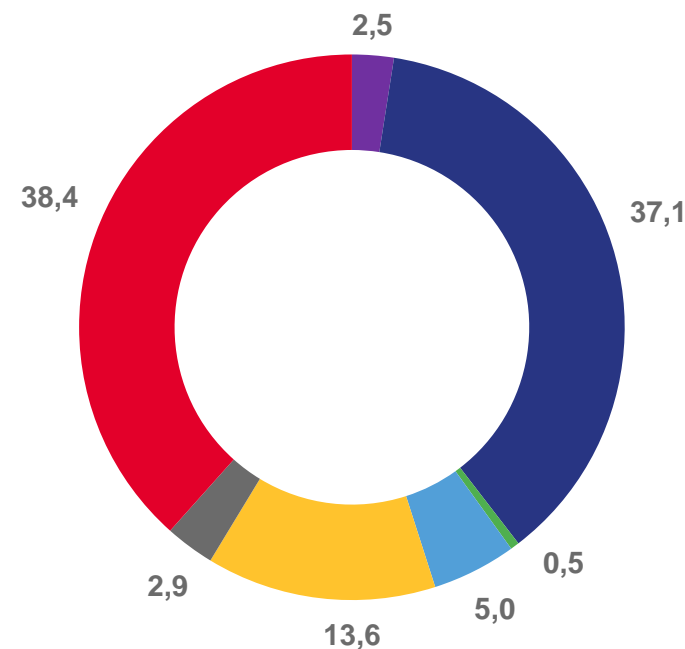
4 485 единиц

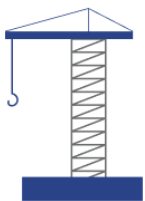
январь-август 2022 года

2022



2023



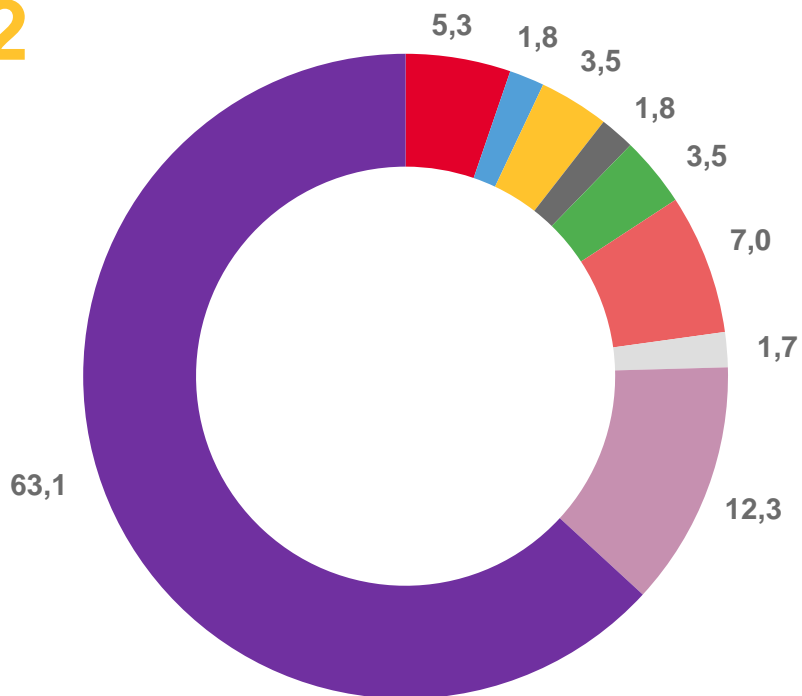


РАСПРЕДЕЛЕНИЕ ВЫСОТНЫХ ЖИЛЫХ ДОМОВ ПО ЭТАЖНОСТИ

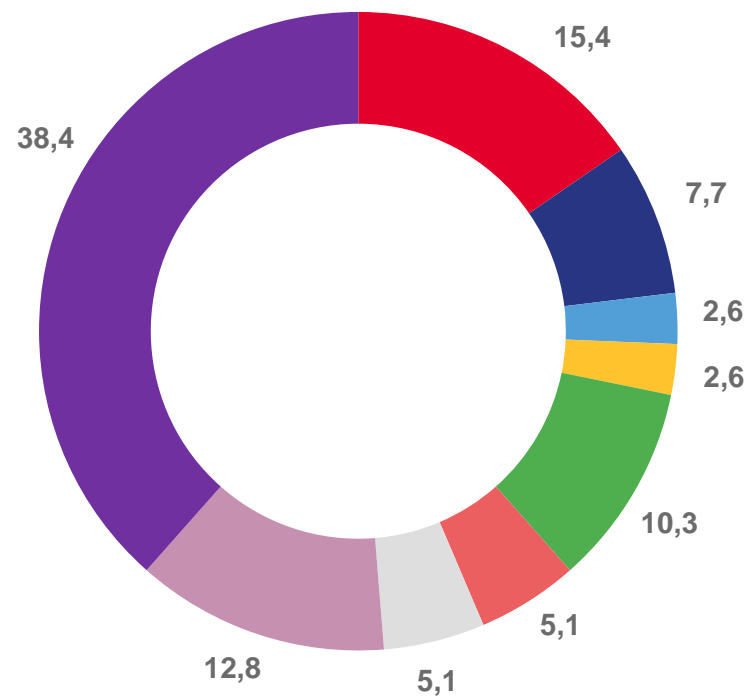
ЯНВАРЬ-АВГУСТ 2023 ГОДА

в процентах к итогу

2022

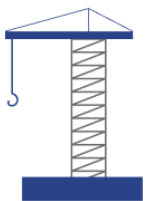


2023



- 4-этажные
- 6-этажные
- 8-этажные
- 10-этажные
- 12-16-этажные
- 5-этажные
- 7-этажные
- 9-этажные
- 11-этажные
- 17 и более этажей



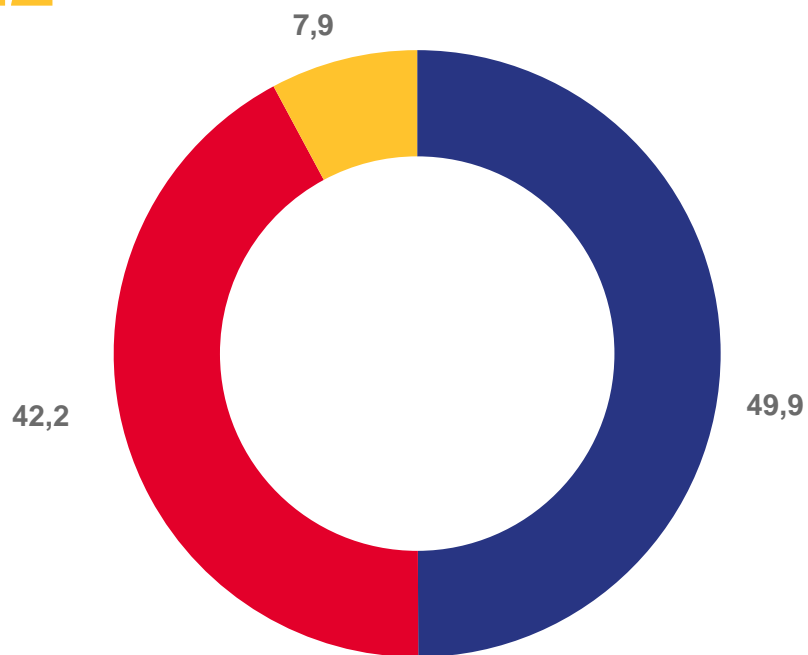


РАСПРЕДЕЛЕНИЕ ИНДИВИДУАЛЬНЫХ ЖИЛЫХ ДОМОВ ПО ЭТАЖНОСТИ

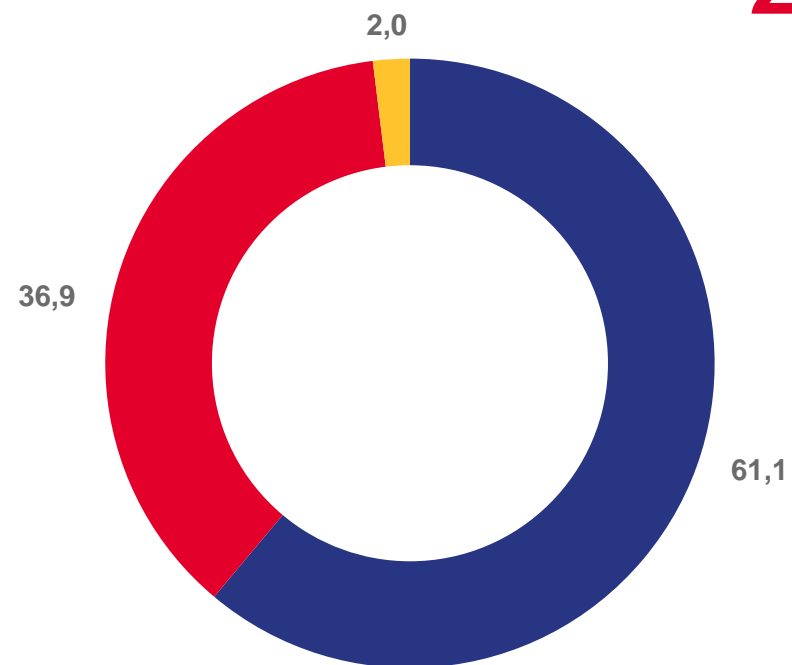
ЯНВАРЬ-АВГУСТ 2023 ГОДА

в процентах к итогу

2022



2023



1-этажные



2-этажные



3-этажные





ВВОД В ДЕЙСТВИЕ МОЩНОСТЕЙ И ОБЪЕКТОВ ПРОИЗВОДСТВЕННОГО НАЗНАЧЕНИЯ

ЯНВАРЬ-АВГУСТ 2023 ГОДА

Помещения для свиней, тыс. мест	7,8
Зерносушилки стационарные, тыс. тонн единовременного хранения	94,0
Зерносеменовохранилища, тыс. тонн единовременного хранения	42,3
Зерносклады механизированные, тыс. тонн единовременного хранения	29,6
Газовые сети, км	5,3
Автомобильные дороги с твердым покрытием, км	4,2





ВВОД В ДЕЙСТВИЕ МОЩНОСТЕЙ И ОБЪЕКТОВ СОЦИАЛЬНОГО НАЗНАЧЕНИЯ

ЯНВАРЬ-АВГУСТ 2023 ГОДА

Дошкольные образовательные организации, мест	35
Общеобразовательные организации, ученических мест	5042
Профессиональные образовательные организации, кв. м учебно-лабораторных зданий	775
Учреждения культуры клубного типа, мест	1034
Физкультурно-оздоровительный комплекс, единиц	1
Стадион, мест	500

